













Sachverständigenbüro Geldern GmbH

www.pruefstelle-geldern.de



Auszug aus der GTÜ-Entgelttabelle NRW (Stand 2 (Stand 01.02.2026), die ausführliche Entgelttabelle kann in unseren Räumen eingesehen werden.

Alle Untersuchungen und Prüfungen erfolgen im Namen und für Rechnung der Gesellschaft für Technische Überwachung mbH, Stuttgart

Fahrzeugart		Nur HU AU liegt vor <small>Entgelt € m. MwSt.</small>	HU in Verbindung mit AU (Otto/Diesel) <small>Entgelt € m. MwSt.</small>	Nachkontrolle <small>Entgelt € m. MwSt.</small>	Änderungsabnahme § 19 (3) StVZO <small>Entgelt € m. MwSt. *</small>
	Kräder vor 01.01.1989 Erstzulassung: keine AU erforderlich	68,00 (81,00)	98,00 (111,00)	35,00 20,00 6,00	53,00 einfach 65,00 mittel 81,00 umfangreich
	PKW	107,00 (128,00) 150,00	165,00 (186,00) mit Gasanlage 208,00 (223,00)	58,00 35,00 20,00	59,00 einfach 73,00 mittel
		Oldtimer-Gutachten	227,00	6,00	92,00 umfangreich
	(bis 3,5 t)	107,00 (128,00)	165,00 (186,00)	58,00 35,00 20,00 6,00	59,00 einfach 73,00 mittel 92,00 umfangreich
	(bis 40 km/h und bis 7,5 t)	69,00 (82,00)		29,00 20,00 6,00	59,00 einfach 73,00 mittel 92,00 umfangreich
	(über 40 km/h bis 3,5 t)	72,00 (86,00)	-	38,00 20,00 6,00	59,00 einfach 73,00 mittel 92,00 umfangreich
	(über 40 km/h 3,5 t bis 7,5 t)	109,00 (130,00)	-	38,00 20,00 6,00	71,00 einfach 85,00 mittel 105,00 umfangreich
	(ohne Bremse oder bis 0,75 t)	47,00 (56,00)	-	20,00 6,00	34,00 einfach 47,00 mittel 59,00 umfangreich
	(mit Bremse oder bis 3,5 t)	69,00 (82,00)	-	38,00 20,00 6,00	59,00 einfach 73,00 mittel 92,00 umfangreich
	Wohnwagen (mit Bremse)	69,00 (82,00)	-	38,00 20,00 6,00	59,00 einfach 73,00 mittel 92,00 umfangreich
	Gasprüfung mit HU 43,00 € / ohne HU 55,00 €				
	Wohnmobile (bis 3,5 t)	107,00 (124,00)	165,00 (186,00)	58,00 36,00 20,00	59,00 einfach 73,00 mittel
		Gasprüfung mit HU 43,00 € / ohne HU 55,00 €			
		GEL: Höhe bis 2,80 m / Kev.: bis 2,60 m		6,00	92,00 umfangreich

*) Grunduntersuchung, Betrag kann sich abhängig vom Zeitaufwand erhöhen

Bei Überschreiten des Vorführtermins um mehr als zwei Monate erhöht sich das Prüfentgelt um 20 % des HU-Entgelts (ohne AU).